

RAPPORT

Draagvlakonderzoek zonnepark Eekerpolder

Solarfields





Inhoudsopgave

Inhoudsopgave	2
1 Inleiding	3
1.1 Aanleiding en doel	3
1.2 Onderzoeksmethode	3
1.3 Respons	3
1.4 Status rapportage en leeswijzer	4
2 Onderzoekresultaten	5
2.1 Achtergrond	5
2.2 Duurzame Energie	5
2.3 Informatievoorziening	6
2.4 Het plan voor zonnepark Eekerpolder	8
2.5 Tot slot	11
3 Management samenvatting	13

1 | Inleiding

1.1 Aanleiding en doel

Coöperatie Eekerpolder en Solarfields wensen een zonnepark te realiseren in de Eekerpolder, een gebied op de grens van de gemeenten Oldambt en Midden-Groningen. Coöperatie Eekerpolder is een lokale energiecoöperatie speciaal opgericht voor de ontwikkeling en exploitatie van zonnepark Eekerpolder. Solarfields is een ontwikkelaar, exploitant en beheerder van duurzame energie-oplossingen.

De komst van het zonnepark verandert de omgeving en heeft impact op het landschap en het leven van de bewoners. Het is daarom van belang dat er lokaal draagvlak en acceptatie is voor dit project. Samen proberen Solarfields en Coöperatie Eekerpolder er aan de hand van gemeentelijke beleid voor te zorgen dat bewoners en lokale belanghebbenden kunnen participeren in het zonnepark en de omgeving meeprofiteert van het zonnepark.

De gemeente Oldambt stelt daarnaast als eis dat er een draagvlakonderzoek moet plaatsvinden. Dit draagvlakonderzoek moet uitgevoerd worden door een onafhankelijk bureau. Om die reden is onafhankelijk onderzoeksbureau Enneüs ingeschakeld. In samenspraak met de gemeente, Coöperatie Eekerpolder en Solarfields heeft Enneüs in de periode van week 27 t/m week 29 een draagvlakonderzoek uitgevoerd. De resultaten van dit onderzoek worden meegenomen bij het door de gemeente te nemen besluit over de realisatie van het zonnepark Eekerpolder.

1.2 Onderzoeksmethode

De doelgroep van dit onderzoek bestaat uit alle huishoudens uit Scheemda, Westerlee en Heiligerlee. Al deze inwoners zijn uitgenodigd om deel te nemen aan het onderzoek.¹ Zij hebben een uitnodigingsbrief, vragenlijst en antwoordenvolop ontvangen. Deelnemers konden de vragenlijst zowel schriftelijk als digitaal via een link of een persoonlijke QR code uit de brief invullen. Deelnemers hebben drie weken de tijd gehad om te reageren.

1.3 Respons

De netto respons omvat alle deelnemers die de vragenlijst volledig hebben ingevuld. Daarbij is gecontroleerd op dubbelingen (de vragenlijst bevat een unieke inlogcode, wanneer een persoon zowel digitaal als schriftelijk de vragenlijst heeft ingevuld, is de respons van één van beide vragenlijsten meegenomen). In onderstaande tabel staat het aantal uitgenodigde deelnemers alsook de bijbehorende respons.

Responstabel	
Aantal verstuurd uitnodigingen	3688
Netto respons	570
Responspercentage	15,5%

¹ In eerste instantie zijn alleen inwoners uit de buurten Scheemda, Heiligerlee en Westerlee uitgenodigd (wk 27). Na overleg met Solarfields is besloten om iedereen uit de plaatsen Scheemda, Heiligerlee en Westerlee uit te nodigen (naverzending eind week 28, deze groep heeft t/m week 30 de tijd gekregen).

1.4 Status rapportage en leeswijzer

Dit rapport betreft de definitieve rapportage die is besproken met Solarfields.

In Hoofdstuk 2 wordt ingegaan op de resultaten met betrekking tot duurzame energie en zonne-energie in het algemeen, de informatievoorziening en het plan voor zonnepark Eekerpolder. Hoofdstuk 3 bevat de managementsamenvatting.

De resultaten zijn in grafieken gerapporteerd. De percentages in de grafieken hebben betrekking op de antwoordopties zonder 'geen mening', 'niet van toepassing' en 'weet ik niet'. Deze antwoordopties zijn buiten beschouwing gelaten om de interpretatie van de resultaten te vergemakkelijken. Het aantal deelnemers dat deze opties heeft gekozen, wordt onder elke grafiek weergegeven met bijvoorbeeld 'v1 (n=3)', waarbij 'v1' staat voor het vraagnummer en 'n=3' voor het aantal deelnemers. Indien de percentages niet optellen tot 100% is dit het gevolg van afrondingsverschillen. Bij elke grafiek wordt het aantal deelnemers weergegeven (n). Indien minder dan tien deelnemers een vraag hebben beantwoord, wordt dit met 'n<10' weergegeven. Deze resultaten worden niet in grafieken gepresenteerd om de betrouwbaarheid van de resultaten alsook de privacy van de deelnemers te waarborgen. De reacties op de open vragen zijn integraal en geanonimiseerd weergegeven in het bijlagenrapport.

2 | Onderzoekresultaten

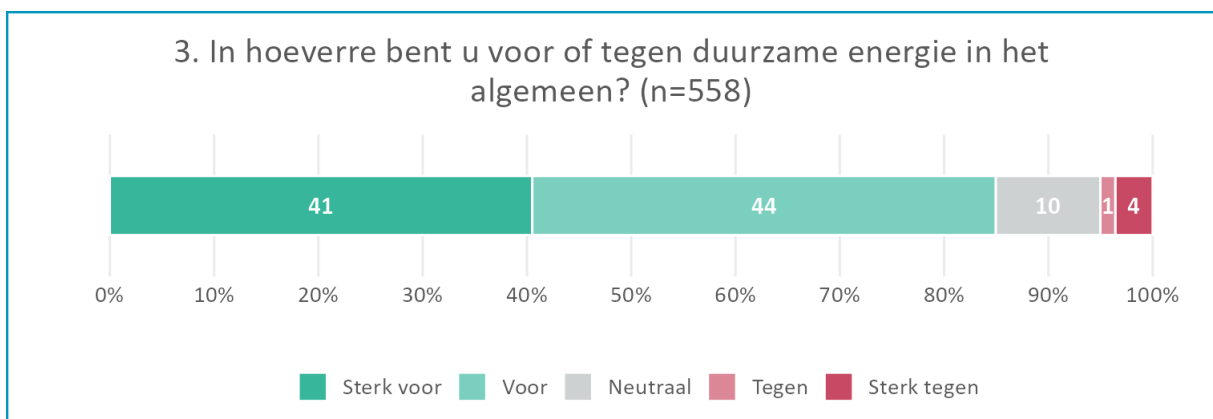
2.1 Achtergrond

1. Bent u woonachtig in ...?		
	Aantal	Percentage
Scheemda	360	63%
Heiligerlee	91	16%
Westerlee	119	21%
Totaal	570	100%

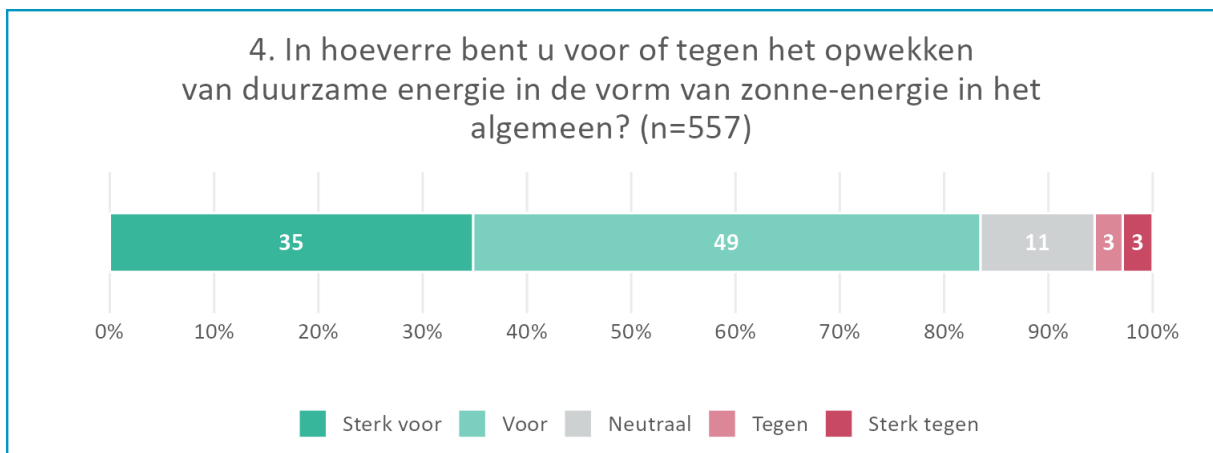
Vraag 2 betreft een vraag naar de postcode, in verband met de privacy van de deelnemers wordt deze niet getoond.

2.2 Duurzame Energie

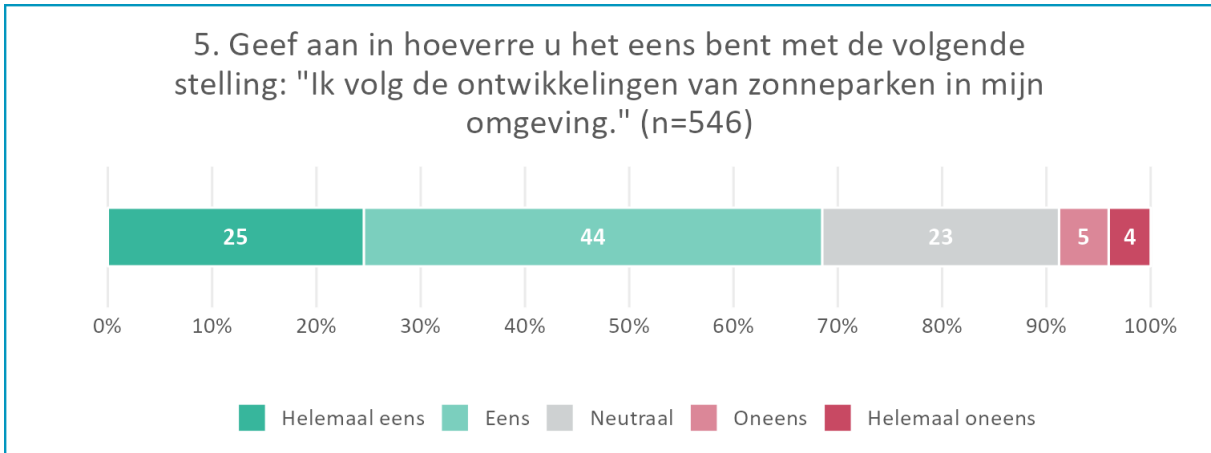
Het doel van een zonnepark is het opwekken van duurzame energie, in dit geval zonne-energie. Deze paragraaf toont resultaten met betrekking tot hoe inwoners denken over duurzame energie en zonne-energie.



Antwoordoptie 'Weet niet / Geen mening': n=3.



Antwoordoptie 'Weet niet / Geen mening': n=4.



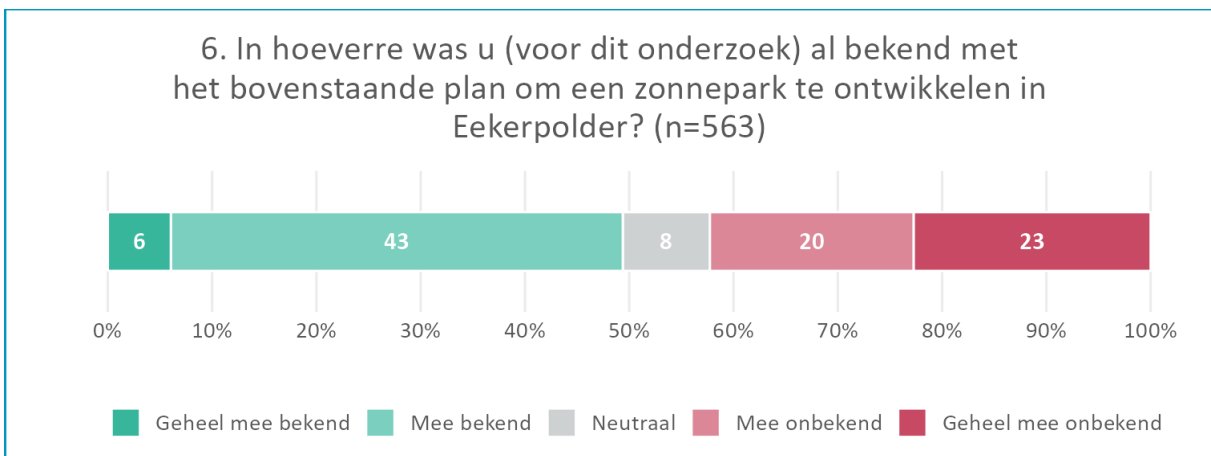
Antwoordoptie 'Weet niet / Geen mening': n=5.

2.3 Informatievoorziening

In deze paragraaf wordt ingegaan op in hoeverre deelnemers op de hoogte zijn van het plan en op welke wijze zij hierover geïnformeerd zijn.

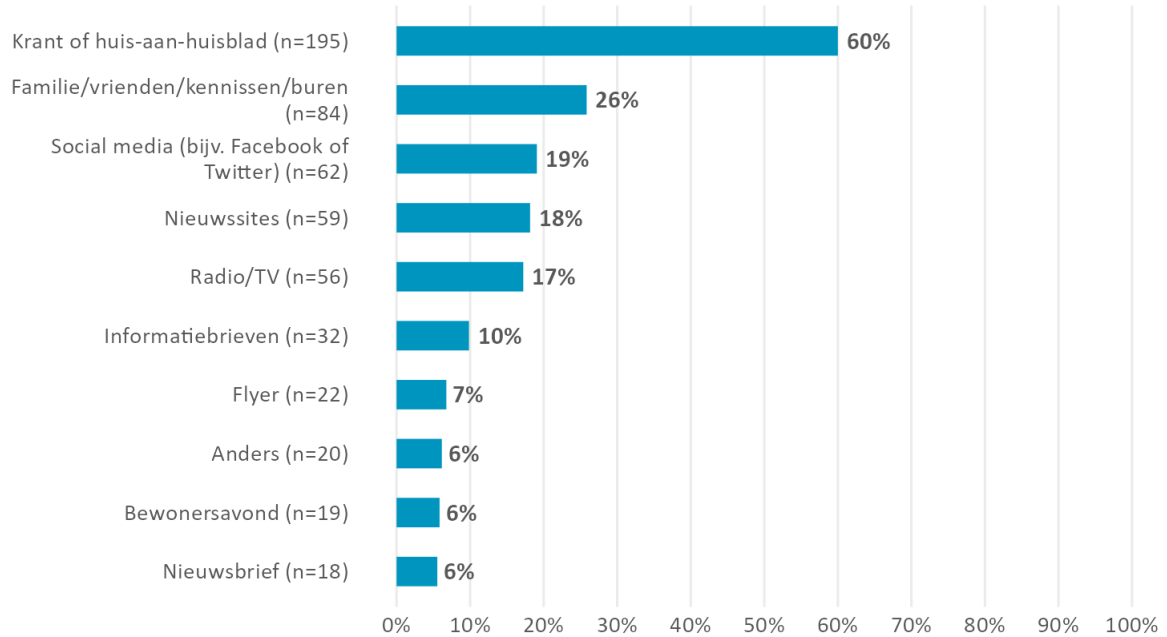
Getoonde tekst in de vragenlijst:

Zonnepark Eekerpolder is een initiatief van Coöperatie Eekerpolder en Solarfields. Zonnepark Eekerpolder ligt in twee gemeenten: Midden-Groningen en Oldambt. Voor het gedeelte in Midden-Groningen is er een vergunning toegekend en voor het gedeelte in Oldambt wordt aan de vergunningverlening gewerkt. Meer informatie kunt u vinden in de informatiebijlage.



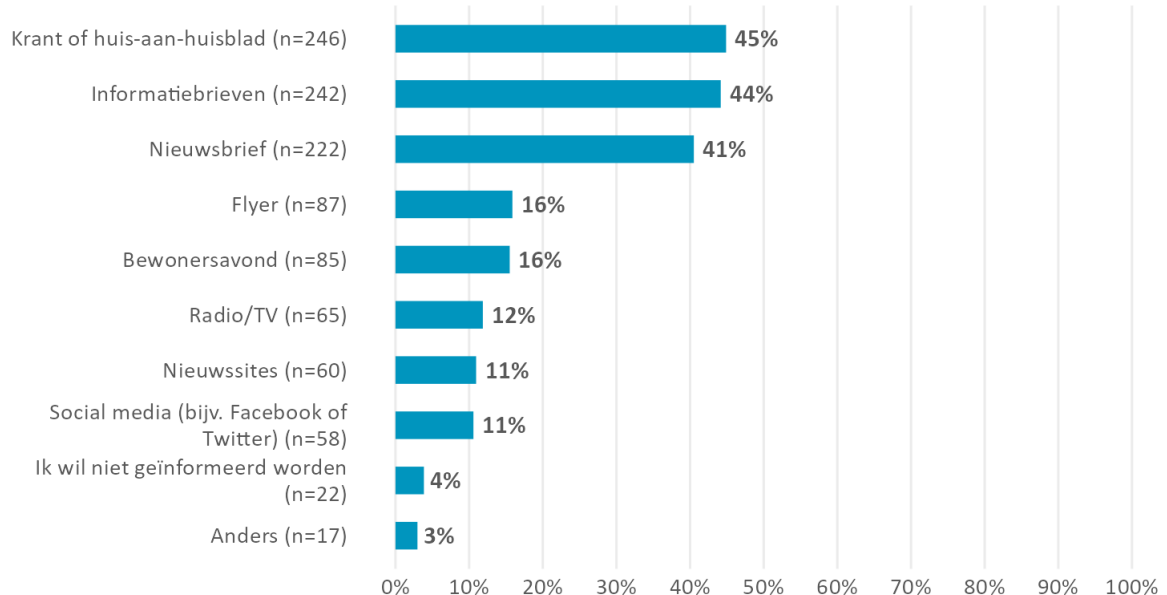
De volgende vraag is alleen gesteld aan deelnemers die bij Vraag 6 de antwoordoptie 'Geheel mee bekend', 'Mee bekend' of 'Neutraal' hebben aangekruist.

7. Via welke kanalen kent u het plan? (n=325)



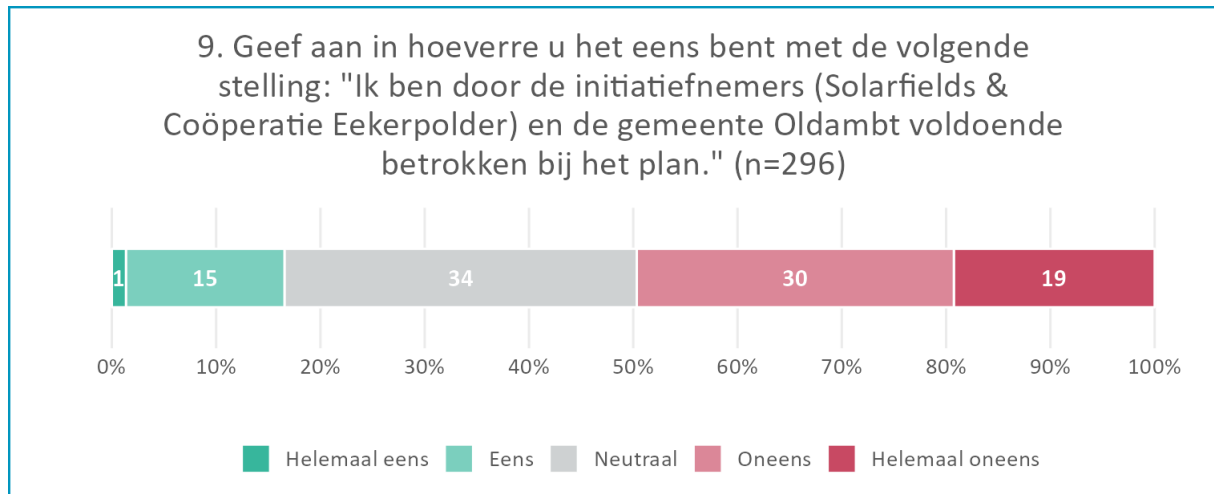
Het gaat hier om een meerkeuzevraag: deelnemers kunnen meerdere antwoordopties aankruisen. Om deze reden tellen de percentages mogelijk niet op tot 100%. Bij de antwoordoptie 'Anders' geven de deelnemers de volgende toelichtingen: buurtbewoners (1x), deze enquête (1x), divers (1x), dorpsbelangen (2x), energie coöperatie Oldambt (1x), fractie van politieke partij (1x), geen van bovenstaande (1x), gemeente Midden-Groningen en/of Oldambt (3x), informele circuit (1x), Libaw (1x), Solarfields (1x), raadsvergadering (1x), spandoeken bij de snelweg (1x), via werk(gever) (6x), voorlichting Esborg (1x).

8. Hoe zou u in de toekomst geïnformeerd willen worden over het plan? (n=548)



Het gaat hier om een meerkeuzevraag: deelnemers kunnen meerdere antwoordopties aankruisen. Om deze reden tellen de percentages mogelijk niet op tot 100%. Bij antwoordoptie 'Anders' geven de deelnemers de volgende toelichtingen: brief (1x), e-mail (8x), iedere manier (1x), krant (1x), nieuwsbrief van de gemeente (1x), persoonlijk (2x), RTV Noord (1x).

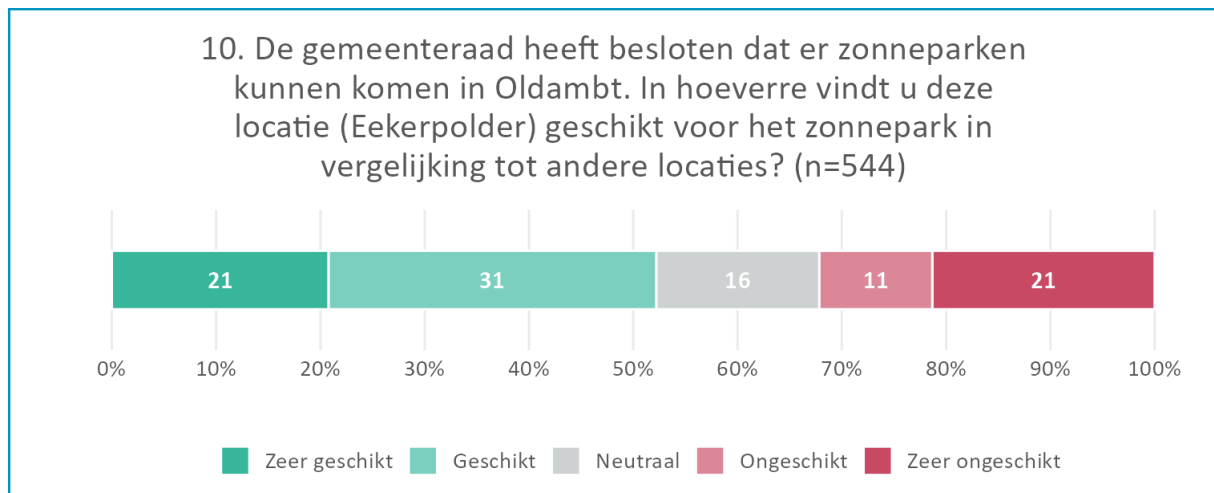
De volgende vraag is alleen gesteld aan deelnemers die bij Vraag 6 de antwoordoptie 'Geheel mee bekend', 'Mee bekend' of 'Neutraal' hebben aangekruist.



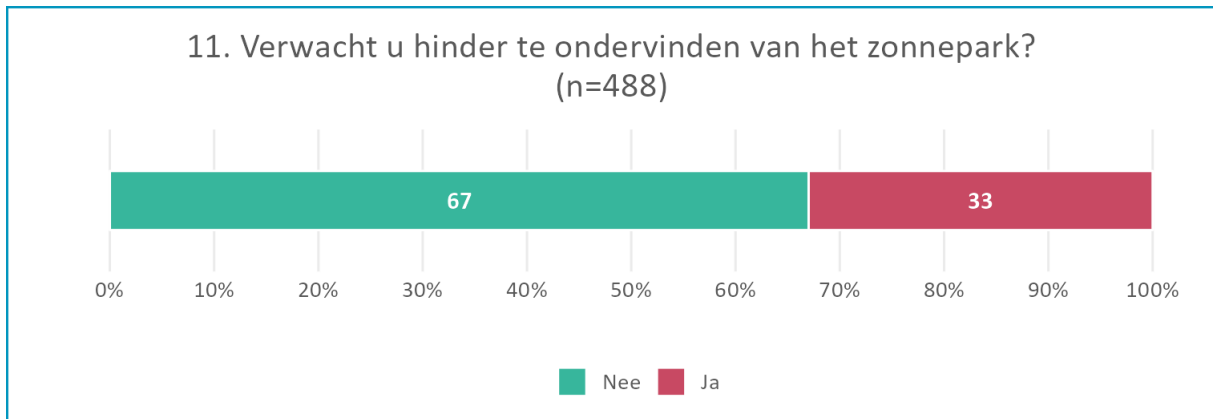
Antwoordoptie 'Weet niet / Geen mening': n=10.

2.4 Het plan voor zonnepark Eekerpolder

Deze paragraaf toont de resultaten van vragen met betrekking tot de eventuele komst van zonnepark Eekerpolder en hoe de omgeving hiervan kan profiteren.

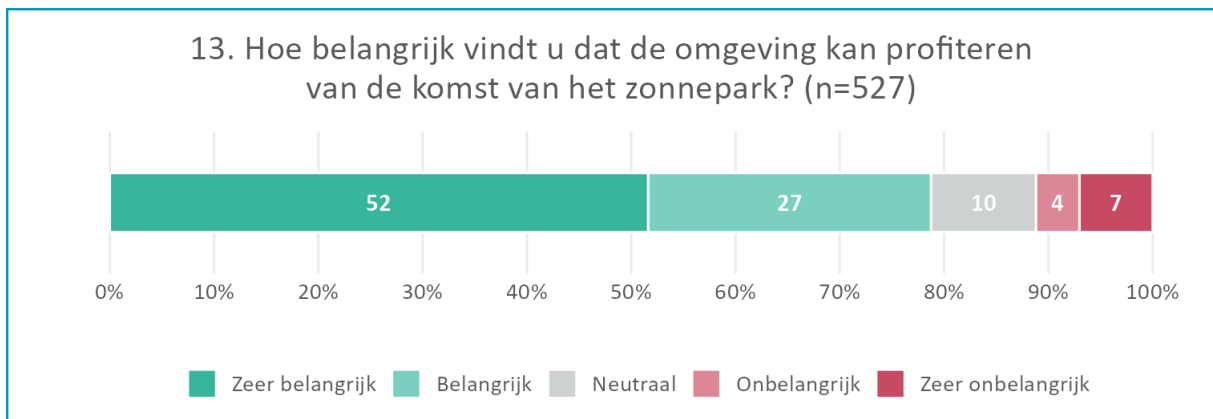


Antwoordoptie 'Weet niet / Geen mening': n=17.



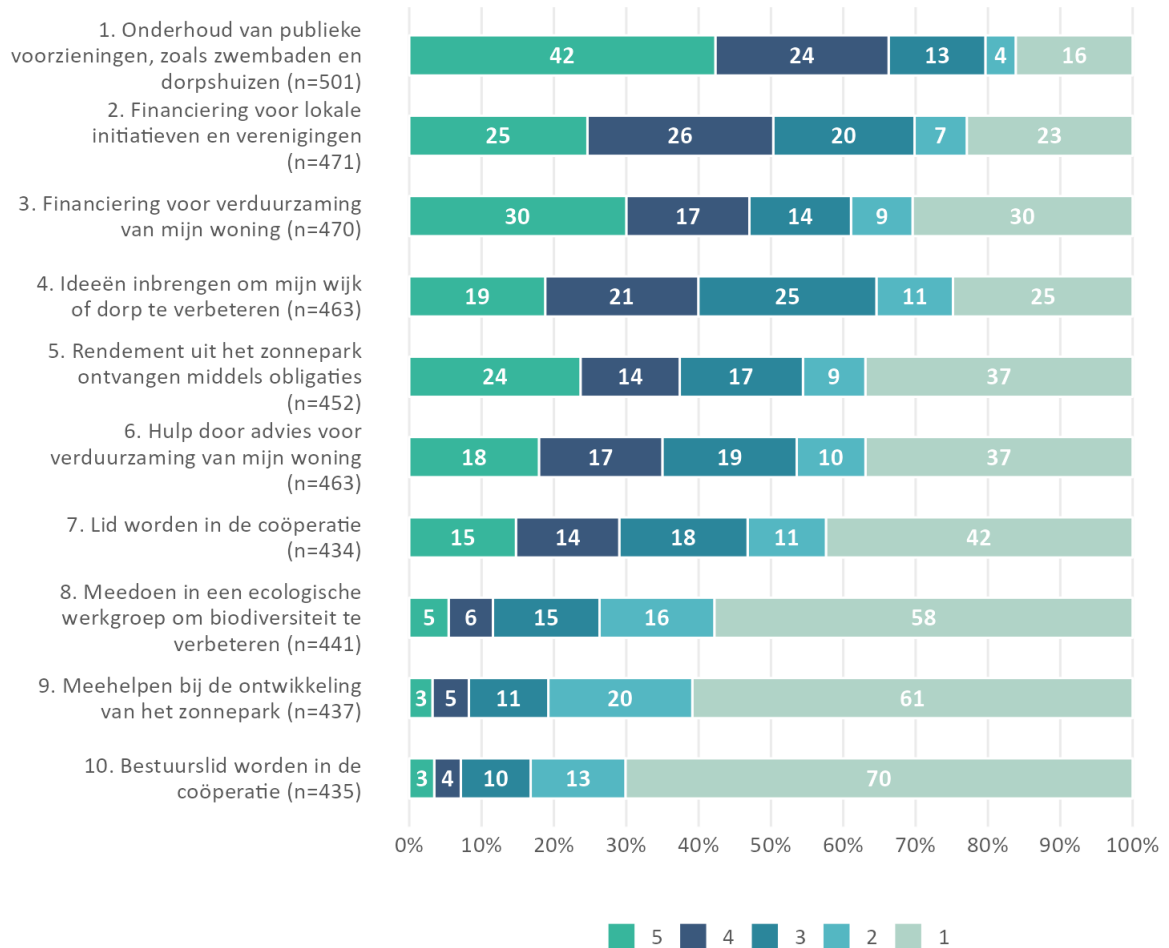
Antwoordoptie 'Weet niet / Geen mening': n=72.

Aan deelnemers die bij Vraag 11 hebben geantwoord dat zij hinder verwachten te ondervinden van het zonnepark, is gevraagd wat voor hinder ze verwachten (Vraag 12). Dit is een open vraag. De gegeven antwoorden zijn integraal en geanonimiseerd in het bijlagenrapport opgenomen.



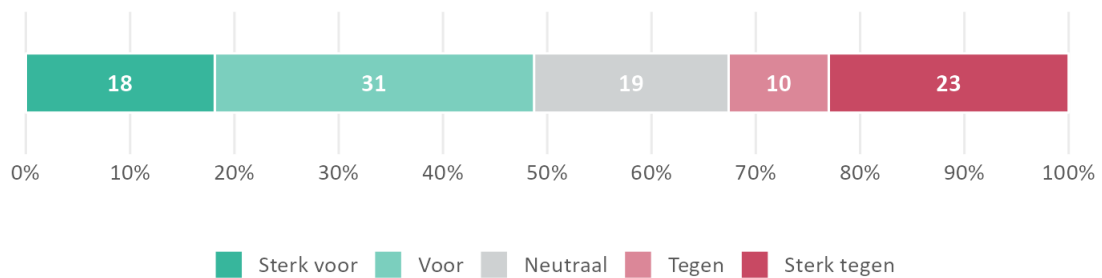
Antwoordoptie 'Weet ik (nog) niet / Geen mening': n=26.

14. Solarfields en Coöperatie Eekerpolder bieden een aantal mogelijkheden om de omgeving mee te laten profiteren van het zonnepark. Kunt u van de volgende mogelijkheden aangeven in hoeverre u ze interessant vindt? (1 = zeer oninteressant, 5 = zeer interessant)



Antwoordoptie 'Geen mening': v14.1 (n=48); v14.2 (n=65); v14.3 (n=65); v14.4 (n=69); v14.5 (n=77); v14.6 (n=69); v14.7 (n=99); v14.8 (n=87); v14.9 (n=89); v14.10 (n=94).

15. In hoeverre bent u voor of tegen het plan voor het zonnepark Eekerpolder? (n=552)



Antwoordoptie 'Weet niet / Geen mening': n=7.

Deelnemers werd gevraagd wat volgens hen de voordelen (Vraag 16) en nadelen (Vraag 17) van het zonnepark Eekerpolder zijn en of ze nog suggesties hebben (Vraag 18). Dit zijn open vragen. De gegeven antwoorden zijn integraal en geanonimiseerd in het bijlagenrapport opgenomen.

2.5 Tot slot

19. Hoe lang woont u in uw buurt?		
	Aantal	Percentage
Korter dan 2 jaar	32	6%
2 tot 5 jaar	42	8%
5 tot 10 jaar	53	9%
10 tot 15 jaar	47	8%
15 jaar of langer	386	69%
Totaal	560	100%

20. Vult u de vragenlijst alleen of samen in?		
	Aantal	Percentage
Alleen	299	55%
Samen (bijv. met uw partner)	242	45%
Totaal	541	100%

21. Wat is uw leeftijd? (invuller 1)		
	Aantal	Percentage
Jonger dan 18 jaar	0	0%
18 – 25 jaar	4	1%
26 – 35 jaar	41	7%
36 – 45 jaar	54	10%
46 – 55 jaar	96	17%
56 – 65 jaar	149	27%
66 – 75 jaar	151	27%
76 jaar of ouder	59	11%
Wil ik niet zeggen	7	1%
Totaal	561	100%

21. Wat is uw leeftijd? (invuller 2)		
	Aantal	Percentage
Jonger dan 18 jaar	2	1%
18 – 25 jaar	4	2%
26 – 35 jaar	13	6%
36 – 45 jaar	20	9%
46 – 55 jaar	52	23%
56 – 65 jaar	76	33%
66 – 75 jaar	47	21%
76 jaar of ouder	12	5%
Wil ik niet zeggen	2	1%
Totaal	228	100%

22. Wat is de samenstelling van uw huishouden?		
	Aantal	Percentage
Alleenstaand, zonder kind(eren)	97	17%
Alleenstaand, met kind(eren)	32	6%
Getrouwd / samenwonend, zonder kind(eren)	276	50%
Getrouwd / samenwonend, met kind(eren)	137	25%
Anders	13	2%
Totaal	555	100%

Bij antwoordoptie 'Anders' geven de deelnemers de volgende toelichtingen: niet van toepassing (1x), partners samenwonend (2x), weduwe/weduwnaar (7x).

23. Heeft u een koop- of huurwoning?		
	Aantal	Percentage
Koopwoning	449	82%
Huurwoning	87	16%
Wil ik niet zeggen	12	2%
Totaal	548	100%

De antwoorden op Vraag 24 'Heeft u tot slot nog opmerkingen die u wilt delen met de gemeente Oldambt, Solarfields, coöperatie Eekerpolder of het onderzoeksbureau naar aanleiding van deze vragenlijst?' zijn integraal en geanonimiseerd opgenomen in het bijlagerapport.

3 | Managementsamenvatting

Draagvlak zonnepark

Bijna de helft (49%) van de respondenten is (sterk) voor het plan, tegenover 33% die (sterk) tegen is.

Bekendheid & betrokkenheid plannen

Van de inwoners die hebben deelgenomen is ongeveer de helft (49%) bekend met het plan voor het zonnepark Eekerpolder. Van diegenen die deels bekend waren met het plan, geeft wederom bijna de helft (49%) aan onvoldoende betrokken te zijn door de initiatiefnemers. Om de bekendheid van het plan en de betrokkenheid te verbeteren, geven de inwoners de voorkeur aan informatie via kranten of huis-aan-huisbladen, informatiebrieven en nieuwsbrieven. Wat betreft de locatie vindt de helft (52%) de locatie Eekerpolder geschikt (tegenover 32% die de locatie ongeschikt acht).

Mee profiteren

Mee profiteren is (zeer) belangrijk voor 8 van de 10 respondenten (79%).

Het meest interessant voor meer dan de helft van de respondenten zijn de opties voor het algemeen belang van de inwoners: onderhoud van publieke voorzieningen, zoals zwembaden en dorpshuizen (66%), gevolgd door financiering voor lokale initiatieven en verenigingen (51%).

Duurzame energie

Bijna 9 van de 10 respondenten (85%) is (sterk) voor duurzame energie in het algemeen en 84% is specifiek (sterk) voor zonne-energie. Deze neiging is ook terug te zien in het aantal respondenten dat ontwikkeling in zijn/haar omgeving volgt: bijna 7 van de 10 respondenten (69%).

Uw contactpersonen

Martin Bloem – m.bloem@enneus.nl

Arjan Rozema – a.rozema@enneus.nl

Jennifer Wyduba – j.wyduba@enneus.nl

Alinde Vloo – a.vloo@enneus.nl

Hoofdkantoor Groningen

Sylviuslaan 5
9728 NS Groningen

Postbus 473
9700 AL Groningen

Kantoor Utrecht

Jaarbeursplein 6
3521 AL Utrecht

T. 050 – 711 52 55
info@enneus.nl
www.enneus.nl

